

Perspectives régionales

Edition janvier 2010

Pour suivre la conjoncture économique des régions

Perspectives régionales vous permet de :

- Situer les performances économiques d'une région donnée
- Replacer l'activité d'un ensemble de filiales ou d'établissements régionaux dans leur contexte économique local

Pour les 23 régions françaises (métropole + DOM), une analyse structurée en trois points :

- Dynamique d'ensemble (PIB)
- Commerce extérieur
- Marché du travail

Nos prévisions économiques régionales exclusives pour l'année 2010.

Une étude prospective qui s'appuie sur les données les plus récentes :

- Des analyses arrêtées à janvier 2010
- Une actualisation des prévisions régionales de PIB en avril 2010 et octobre 2010
- Une actualisation complète (données chiffrées et analyses) en juin 2010

L'étude comprend, pour chaque région :

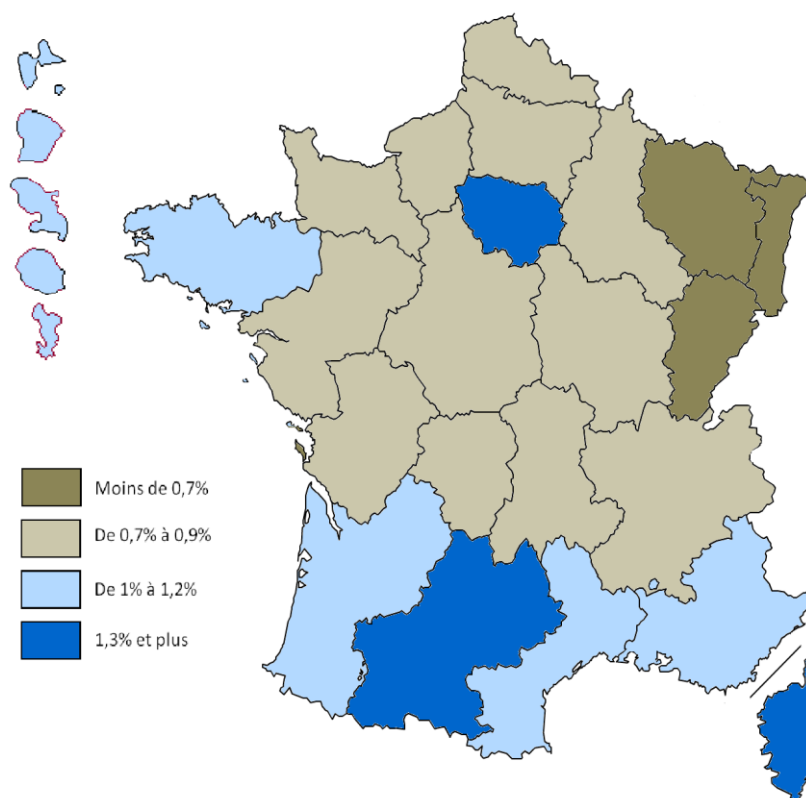
- ✓ Les estimations et prévisions de **croissance du PIB** pour 2009 et 2010
- ✓ Le **commerce extérieur**
- ✓ L'évolution du **taux de chômage**
- ✓ Le poids des **principaux secteurs** économiques dans l'économie
- ✓ La liste des 10 à 20 **plus grandes entreprises** de la région

Perspectives régionales, La croissance du PIB des régions

estimations 2009 et prévisions 2010

Notre modèle de prévision exclusif s'appuie sur la structure sectorielle des régions et leur croissance potentielle. Il s'avère particulièrement pertinent dans un contexte **où les écarts de performances économiques entre les régions s'accroissent**.

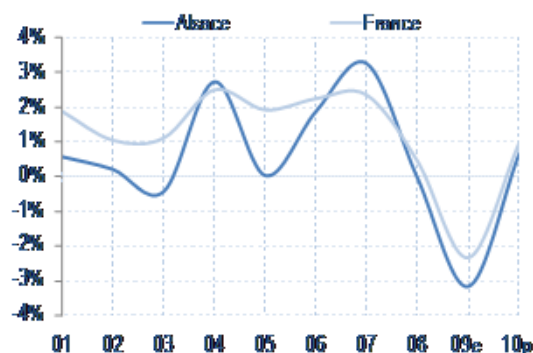
Croissance du PIB en 2010



Les régions les plus industrielles, déjà durement éprouvées en 2009, connaîtront une reprise plus lente en 2010. La Franche-Comté sera toujours pénalisée par la crise de l'automobile. Après un recul de près de 4% en 2009, son PIB progressera de 0,5% seulement en 2010, soit deux fois moins que la moyenne française. A l'autre extrême, le PIB de la Corse devrait progresser de près de 1,5% en 2010, grâce notamment aux investissements publics. Midi-Pyrénées ferait aussi preuve d'une capacité de rebond supérieure à la moyenne, en raison de la bonne tenue des marchés de l'aéronautique et de l'aérospatial.

1. Alsace

► Croissance du PIB



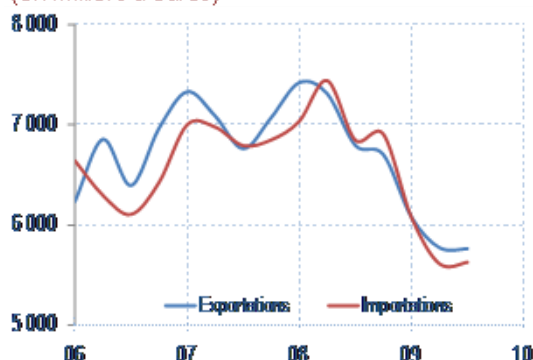
✓ La récession a été plus forte en Alsace que dans l'ensemble du pays en 2009.

✓ La région a été pénalisée par la crise du secteur automobile. PSA emploie 9 000 personnes à Mulhouse. La région produit également des biens d'équipement (Liebherr fabrique des machines pour le BTP à Colmar) et des biens intermédiaires.

✓ En 2010, la croissance alsacienne se rapprochera de la croissance française. Certes, l'automobile verra encore sa production diminuer. Mais les biens d'équipements connaîtront une légère croissance.

► Commerce extérieur

(en milliers d'euros)



✓ Au cours de l'année 2009, le commerce extérieur alsacien est redevenu légèrement excédentaire, car les importations ont diminué davantage que les exportations. Il ne faut pas y voir une amélioration de la compétitivité de la région mais plutôt un signe de la faiblesse de la demande intérieure.

✓ Les exportations de la région reflètent la variété de sa production industrielle : l'Alsace exporte des voitures, des équipements et instruments médicaux, des produits agro-alimentaires, des produits pharmaceutiques.

✓ Les exportations automobiles sont reparties à la hausse au troisième trimestre, mais cette reprise risque de ne pas durer avec la fin des dispositifs publics d'aide.

► Taux de chômage



✓ Depuis le début de la crise, le taux de chômage alsacien augmente plus vite que le taux national, car l'industrie détruit beaucoup d'emplois (notamment des emplois intérimaires). Au troisième trimestre 2009, il s'établissait à 8,5% de la population active.

✓ Il reste structurellement inférieur au taux national, en raison de l'importance du travail frontalier vers l'Allemagne et la Suisse. Or l'Allemagne, plus compétitive, connaît une désindustrialisation beaucoup moins forte que la France.

Croissance estimée du PIB

	2009	2010
Alsace	-3,2%	0,6%
France	-2,3%	0,9%

Perspectives régionales

édition 2010

Pour suivre la conjoncture économique des régions

- Etude livrée sous le format d'un fichier PDF de 50 pages
- Livraison initiale à réception de la commande puis actualisation complète des prévisions et analyses en juin 2010
- Actualisation des prévisions de PIB régionales en avril 2010 et octobre 2010.
- Prix de l'étude :
 - 1 900 Euros HT
 - 1 500 Euros HT pour toute commande passée avant le 15 février 2009

Pour tout renseignement complémentaire :

Juliette Hubert
Asterès
7, rue du chemin vert
94 100 Saint-Maur-des-Fossés
01 48 85 23 60

jhubert@asteres.fr

A faxer au : 01 70 24 73 57

Nom :
Société :
Date :

« Bon pour accord » + signature